

УПРАВЛЕНИЕ ФЕДЕРАЛЬНОЙ СЛУЖБЫ  
ГОСУДАРСТВЕННОЙ СТАТИСТИКИ  
ПО ХАБАРОВСКОМУ КРАЮ, МАГАДАНСКОЙ  
ОБЛАСТИ, ЕВРЕЙСКОЙ АВТОНОМНОЙ ОБЛАСТИ  
И ЧУКОТСКОМУ АВТОНОМНОМУ ОКРУГУ

# Рынки товаров и услуг Магаданской области



январь-март 2023 года

# Рынки товаров и услуг

Магаданская область

январь-март 2023 года

- 01 Розничная торговля
- 02 Общественное питание
- 03 Оптовая торговля
- 04 Платные услуги населению

\* Ежемесячные данные оперативной статистики



# РОЗНИЧНАЯ ТОРГОВЛЯ

январь-март 2023 г., млн рублей

Всего



11 590,9

98,4%

к январю-марту 2022 года

Пищевые продукты, включая напитки, и табачные изделия



5 967,9

98,5%

к январю-марту 2022 года

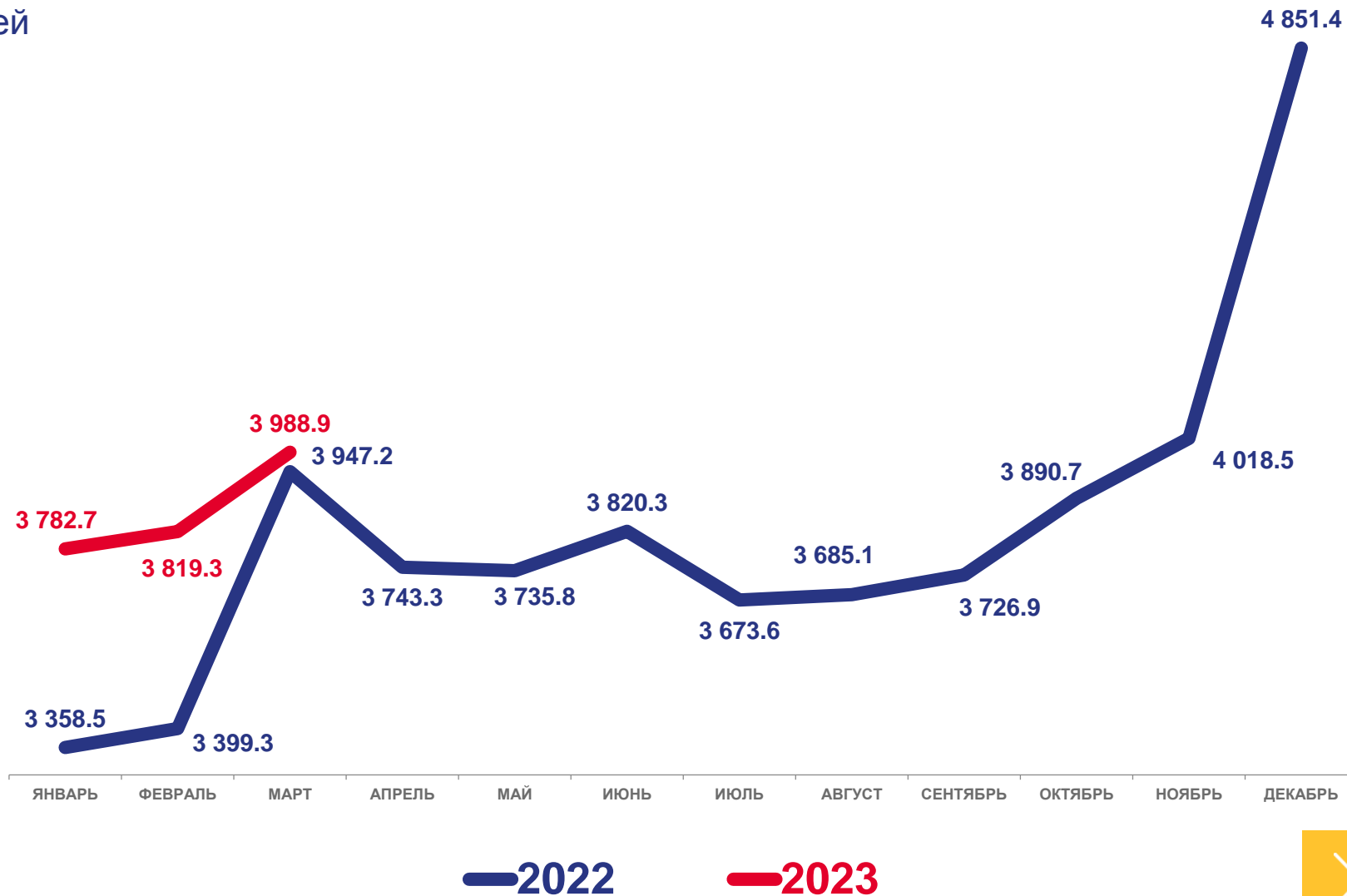
Непродовольственные товары



5 623,0

98,3%

к январю-марту 2022 года





# РОЗНИЧНАЯ ТОРГОВЛЯ

январь-март 2023 г., млн рублей

**2 605,2**

Крупные и средние организации

**2 234,3**

Малые предприятия

**1 541,7**

Микропредприятия

**5 203,9**

Индивидуальные предприниматели

**5,8**

Рынки и ярмарки

Структура формирования оборота по хозяйствующим субъектам  
(в % к итогу)





# ТОВАРНЫЕ ЗАПАСЫ В ОРГАНИЗАЦИЯХ РОЗНИЧНОЙ ТОРГОВЛИ

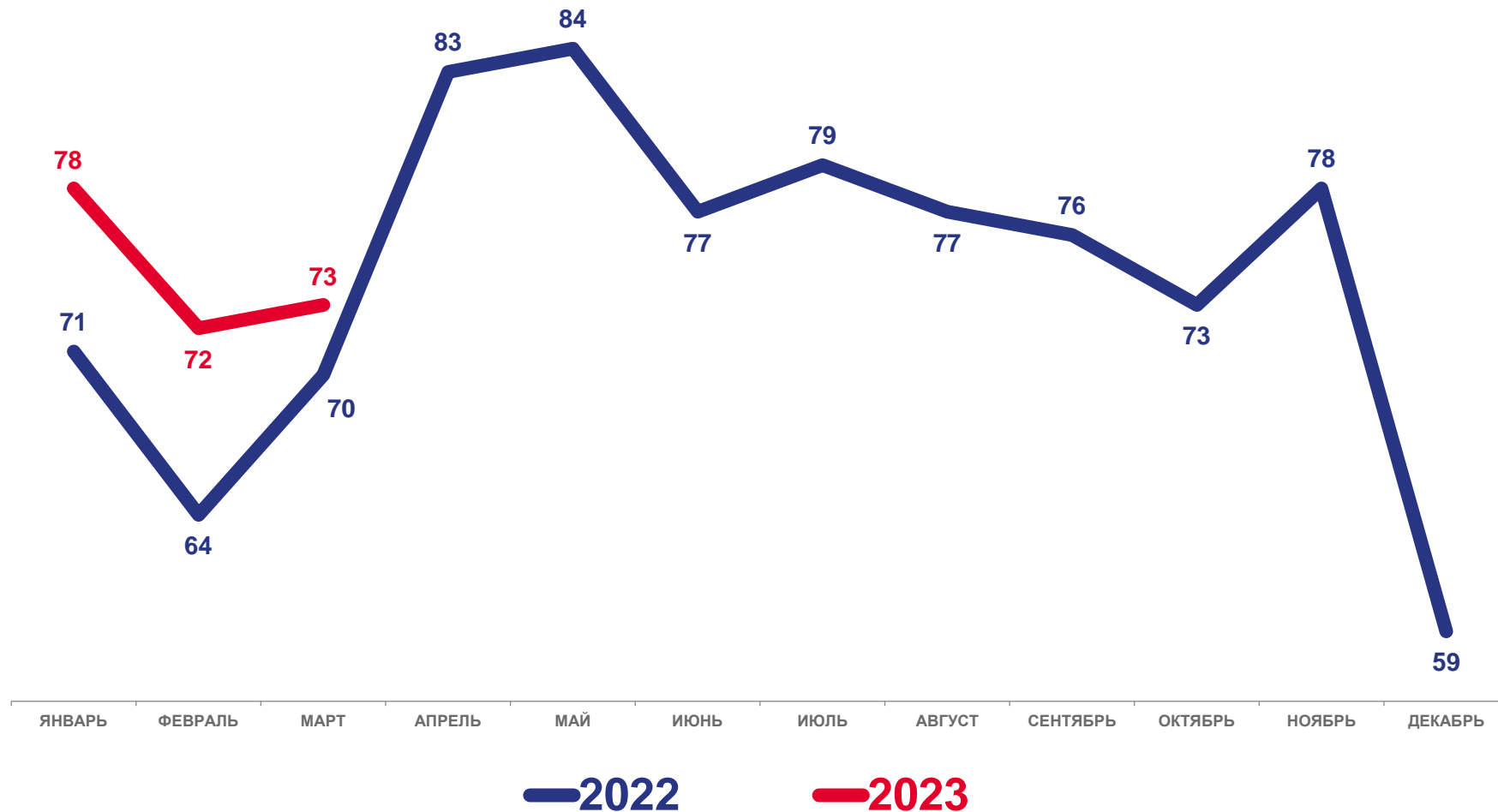
на конец месяца, в днях торговли

Март 2023 года

Запасы  
**2 556,6** млн рублей

**91,2%**  
к марту 2022 года

**99,3%**  
к февралю 2023 года





# ОБЩЕСТВЕННОЕ ПИТАНИЕ

млн рублей

Январь-март 2023 года



1 024,4

102,4%

к январю-марту 2022 года

Март 2023 года



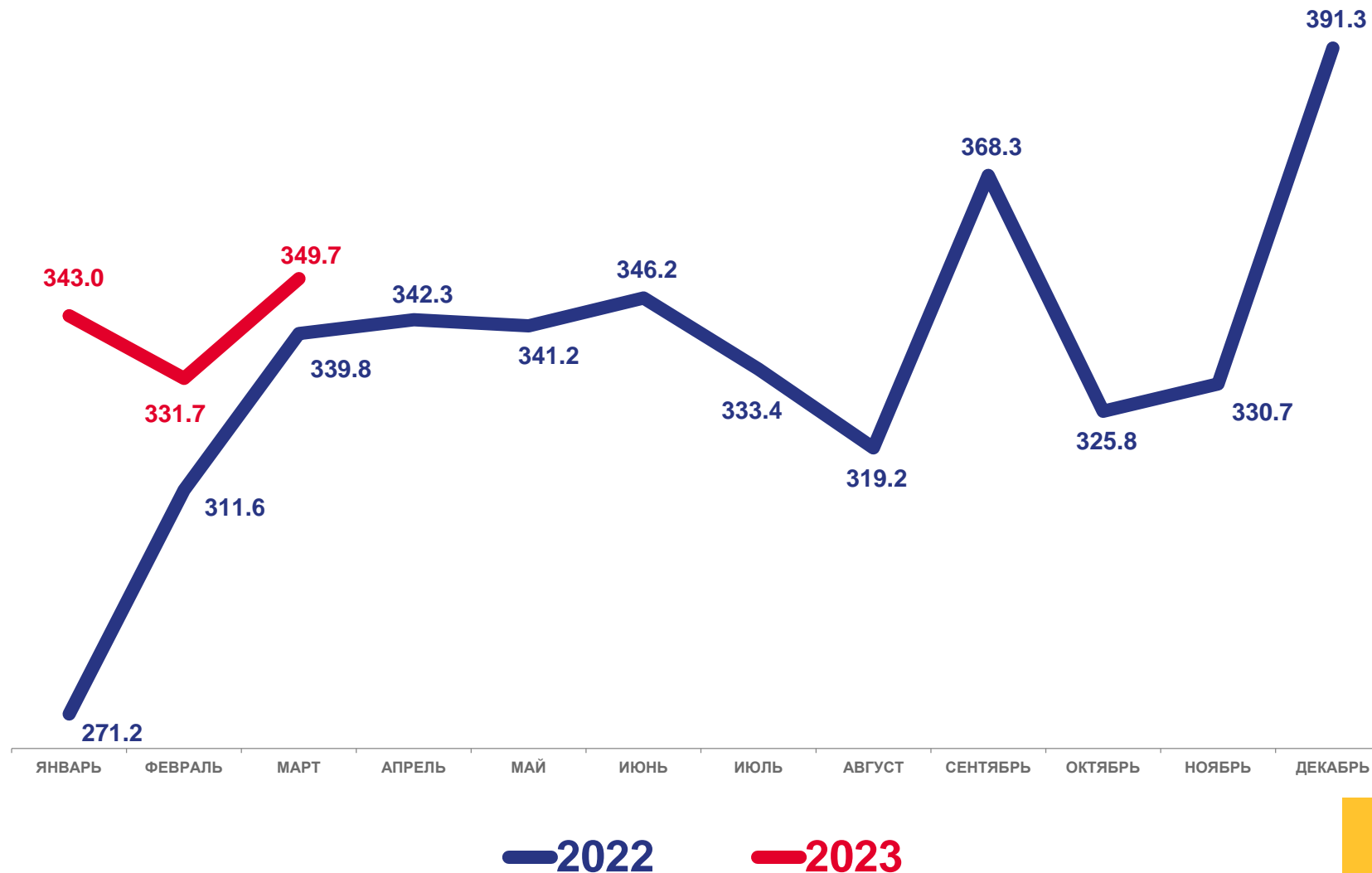
349,7

98,9%

к марту 2022 года

105,5%

к февралю 2023 года





# ОБЩЕСТВЕННОЕ ПИТАНИЕ

январь-март 2023 г., млн рублей

**619,5**

Крупные и средние организации

**84,2**

Малые предприятия

**199,5**

Микропредприятия

**121,2**

Индивидуальные предприниматели

Структура формирования оборота по хозяйствующим субъектам  
(в % к итогу)





# ОПТОВАЯ ТОРГОВЛЯ

январь-март 2023 г., млн рублей

Всего

**27 160,8**

**79,7%**

к январю-марту 2022 года

Организации с основным видом деятельности «оптовая торговля»

**23 023,3**

**77,0%**

к январю-марту 2022 года

Организации других видов деятельности

**4 137,5**

**99,4%**

к январю-марту 2022 года







# ПЛАТНЫЕ УСЛУГИ НАСЕЛЕНИЮ

январь-март 2023 г., млн рублей

Всего

**3 950,1**



услуги, предоставляемые гражданам пожилого возраста и инвалидам

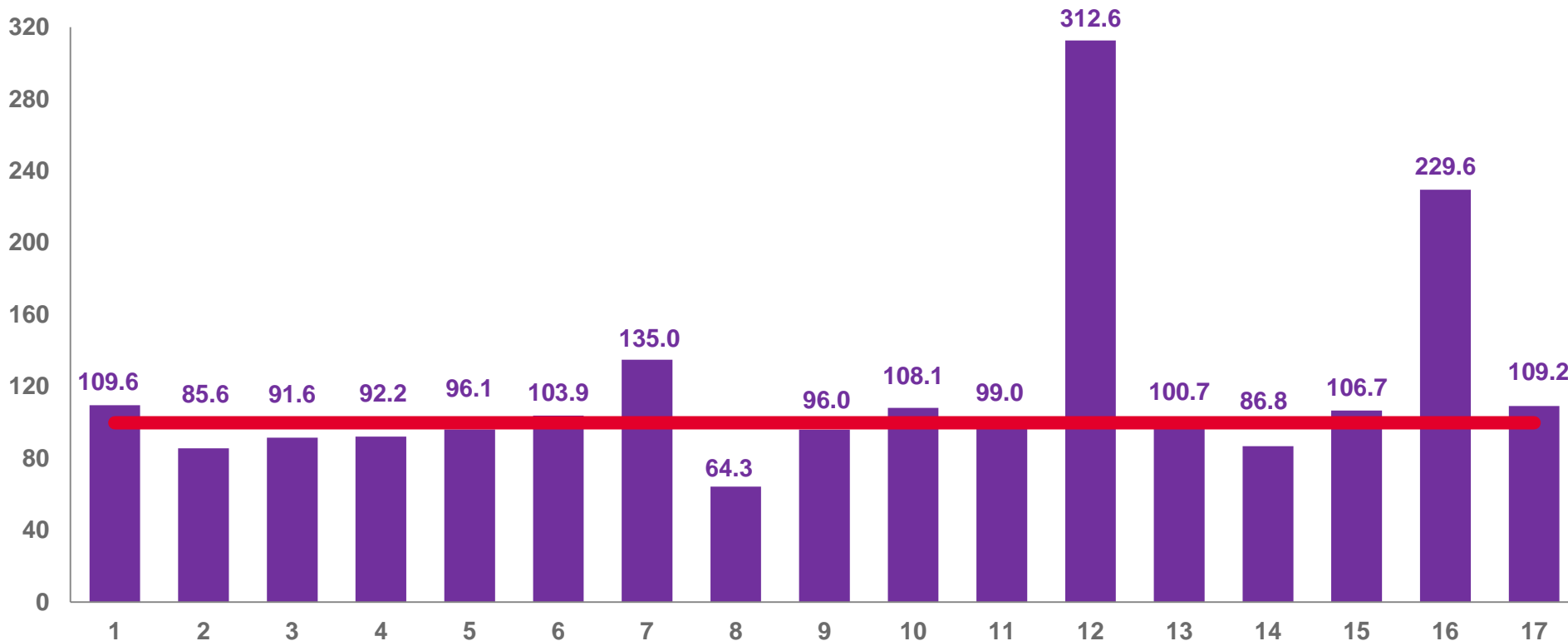


специализированных коллективных средств размещения



# ПЛАТНЫЕ УСЛУГИ НАСЕЛЕНИЮ

январь-март 2023 г. в % к январю-марту 2022 г.



**99,9%**

- 1 – бытовые
- 2 – транспортные
- 3 – почтовой связи и курьерские
- 4 – телекоммуникационные
- 5 – жилищные
- 6 – коммунальные
- 7 – культуры

- 8 – туристские
- 9 – гостиниц и аналогичных средств размещения
- 10 – физической культуры и спорта;
- 11 – медицинские
- 12 – специализированных коллективных средств размещения

- 13 – ветеринарные
- 14 – юридические
- 15 – системы образования
- 16 – услуги, предоставляемые гражданам пожилого возраста и инвалидам
- 17 – прочие платные услуги





# БЫТОВЫЕ УСЛУГИ НАСЕЛЕНИЮ

январь-март 2023 г., млн рублей

Всего

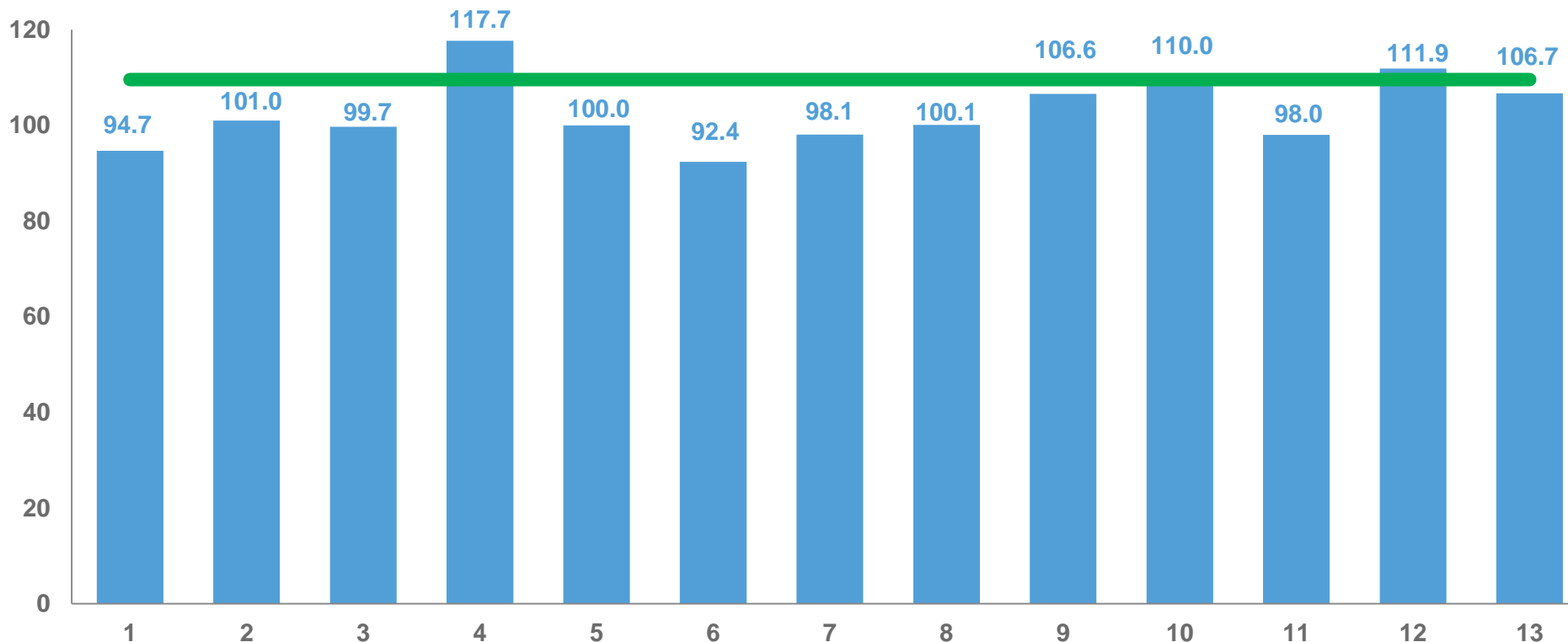
## 442,9





## БЫТОВЫЕ УСЛУГИ НАСЕЛЕНИЮ

январь-март 2023 г. в % к январю-марту 2022 г.



**109,6 %**

1 – ремонт, окраска и пошив обуви  
 2 – ремонт и пошивы швейных, меховых и кожаных изделий  
 3 – ремонт и техническое обслуживание бытовой радиоэлектронной аппаратуры, бытовых машин и приборов  
 4 – техобслуживание и ремонт транспортных средств

5 – изготовление и ремонт мебели  
 6 – химическая чистка и крашение, услуги прачечных  
 7 – ремонт и строительство жилья и других построек  
 8 – услуги фотоателье  
 9 – услуги саун, бань и душевых

10 – парикмахерские и косметические услуги  
 11 – услуги по аренде, лизингу и прокату  
 12 – ритуальные услуги  
 13 – прочие бытовые услуги

